



MINISTÈRE
DE L'ÉDUCATION
NATIONALE ET
DE LA JEUNESSE

MINISTÈRE
DE L'ENSEIGNEMENT SUPÉRIEUR,
DE LA RECHERCHE
ET DE L'INNOVATION



PROCÉDURE D'ADMISSION DES LYCÉENS DANS LE SUPÉRIEUR

Janvier 2023

I. Les outils à ma disposition pour préparer mon orientation

Terminales 2022/2023

1

Je m'informe sur les filières, les formations et leurs débouchés sur terminales2022-2023

www.onisep.fr



RÉPUBLIQUE FRANÇAISE
*Liberté
Égalité
Fraternité*



TERMINALES
2022/2023

5 étapes pour mon parcours
vers l'enseignement supérieur

ÉTAPE 1	ÉTAPE 2	ÉTAPE 3	ÉTAPE 4	ÉTAPE 5
 J'explore les possibles  	 Je découvre les formations et les parcours <ul style="list-style-type: none">  Ma première année en...  Rechercher une formation  Réussir dans le sup  Des MOOC d'aide à l'orientation  Un aperçu des cours à la fac  Les dispositifs d'aide à la réussite 	 J'approfondis certaines filières pour éclairer mes choix  	 Je souhaite en parler  	 Je prépare mon entrée dans le supérieur  

I. Les outils à ma disposition pour préparer mon orientation

Les salons

2

Je participe aux salons de l'orientation et j'échange sur mon projet

Campus Ouvert
Inscription sur :

<http://portail-lyceens.univ-rouen.fr/forums-rencontres->



Salon des métiers, de l'Emploi et de l'Orientation

Halle des Expositions Evreux

Les 27, 28 Janvier 2023
de 9h00 à 17h00



Samedi 4 mars 2023

Salon de L'apprentissage, alternance et Métiers
Parc des Expositions

SALON des MÉTIERS,
de l'**EMPLOI**
et de l'**ORIENTATION**
ET FORUM DES FORMATIONS SUPÉRIEURES



Salon de l'Orientation et des Métiers

Parc Expo de Rouen
Les 2, 3 et 4 février 2023
de 9h00 à 17h00

SALON
de
l'apprentissage
et de
l'alternance

I. Les outils à ma disposition pour préparer mon orientation

Parcoursup

<https://www.parcoursup.fr>

3

Je cherche des formations sur Parcoursup (programme, attendus, critères d'examen des vœux, etc...)

- **Rechercher par mots clés ou critères de recherche** (type de formation, spécialité/mention des formations ...)
- **Affiner les résultats de recherche en zoomant sur la carte pour afficher les formations dans une zone précise**

Des sessions de Lives et de Tchat afin d'aider et apporter des conseils tout au long de la procédure.

Plusieurs sessions programmées avec des experts qui répondent aux questions. *Voir calendrier sur Parcoursup*

Quelques rares formations privées ne sont pas présentes sur Parcoursup. Il faut donc prendre contact avec les établissements pour connaître les modalités de candidature.

I. Les outils à ma disposition pour préparer mon orientation

Parcoursup

www.parcoursup.fr

- Des services disponibles tout au long de la procédure

- ✓ Le numéro vert : 0 800 400 070

- ✓ La **messagerie contact** depuis le dossier candidat

- Les réseaux sociaux pour rester informé

Suivez-nous sur les réseaux sociaux



I. Les outils à ma disposition pour préparer mon orientation

Les MOOC d'orientation pour choisir son avenir

<https://www.mooc-orientation.fr/>



Lycéens : suivez les MOOC d'orientation pour choisir votre avenir

PROJET SUP ORIENTATION Découvrir une voie de formation et candidater

<p>LA FAC EST-CE POUR MOI ?</p> <p>Université Paris-Panthéon-Assas ID: 09052 Termine le 30 juin 2023</p>	<p>Le métier de l'étudiant : pour une adaptation réussie à l'université</p> <p>Université de Caen-Normandie ID: 48004 Débute le 19 oct. 2023</p>	<p>MOOC La formation par apprentissage dans l'enseignement supérieur</p> <p>Université de Montpellier ID: 09015 Termine le 30 juin 2023</p>	<p>Entrer à l'IUT : les codes pour booster ton dossier</p> <p>Université Paris Cité ID: 70002 Termine le 30 juin 2023</p>
<p>'est-ce que la prépa ?</p> <p>HEC Paris</p>	<p>BACHELOR</p> <p>ESCP</p>		

Consultez le guide en ligne des MOOC d'orientation



Consulter

Qu'est-ce qu'un MOOC ?



Visionner

I. Les outils à ma disposition pour préparer mon orientation

Mes Services Etudiants, le site du gouvernement

www.messervices.etudiant.gouv.fr

✓ Dossier Social Etudiant

Demande de bourses pour l'entrée dans l'enseignement supérieur

✓ Logement

Demande de logement en résidence universitaire possible jusqu'à la rentrée en septembre

✓ Santé

Affiliation automatique au régime général de la Sécurité Sociale. Aucune démarche à faire

The screenshot displays the website's navigation menu with the following sections and options:

- VOS ÉTUDES**
 - Parcoursup
 - CVEC** (Contributions vie étudiante et de campus)
- VOS AIDES FINANCIÈRES**
 - Simulateur de bourse
 - Demande de dossier social étudiant (DSE)**
 - Suivi du dossier social étudiant (DSE)
 - Aide à la mobilité master
 - Aide à la mobilité Parcoursup
- VOUS LOGER**
 - En résidence Crous
 - Campus Paris-Saclay
 - Chez un particulier
 - Vieale Votre garant

LES GRANDES ETAPES DE LA PROCEDURE PARCOURSUP.FR

18 janvier → 9 mars

1. INSCRIPTION

Création du dossier
et saisie des vœux

1 juin → 13 juillet

3. ADMISSION PRINCIPALE

Réception et
acceptation des propositions

jusqu'au 6 avril

2. FINALISATION

Constitution des dossiers
et confirmation des vœux

15 juin → 12 sept.

4. PHASE COMPLEMENTAIRE

II. LES GRANDES ETAPES DE LA PROCEDURE PARCOURSUP.FR

Etape 1 : l'inscription



Créer son dossier sur parcoursup.fr

❑ Documents nécessaires :

1. Numéro INE
2. Adresse électronique valide
3. Pour les boursiers : avis d'imposition des parents

✓ Nos recommandations :


2. Renseigner le numéro de portable pour alertes
3. Saisir l'adresse mail des parents
4. Télécharger l'application mobile

× La mise en garde :

2. Bien conserver ses identifiants (Numéro de dossier, code confidentiel)

II. LES GRANDES ETAPES DE LA PROCEDURE PARCOURSUP.FR

Etape 1 : l'inscription



Formuler ses vœux

Un vœu

=

UNE formation dans UN établissement d'enseignement supérieur

ET / OU

10

Nombre de vœux maximum
pour les formations sous
statut d'étudiant

10

Nombre de vœux maximum
pour les formations sous
statut d'apprenti

Les vœux sont :


- ✓ Non-hiérarchisés
- ✓ Obligatoirement motivés

Conseils :

Diversifier ses vœux,
Eviter de n'en formuler qu'un
seul

II. LES GRANDES ETAPES DE LA PROCEDURE PARCOURSUP.FR

Etape 1 : l'inscription



Parmi les vœux, on distingue :

{ Formations sélectives }

CPGE, BTS, BUT, DEUST, DN Made, IFSI, écoles paramédicales et sociales, de commerce, d'ingénieurs, vétérinaires, Sciences Po/ IEP...

- **Classement ou refus** des candidatures en fonction des critères définis par la commission d'examen
- **Pas de notion de secteur géographique**
- **Places réservées aux bacs pros en BTS et bacs technos en BUT**


{ Formations non sélectives }

Licences, PASS...

- **Toutes** candidatures acceptées avec parfois proposition de parcours adapté (oui si)
- **Priorité au secteur géographique** (*quelques places pour candidats hors secteur*)
Exception lorsque la licence n'existe pas dans l'académie de résidence
- **Si dépassement de capacité d'accueil, priorité** aux candidats ayant profil, acquis et projet en adéquation avec attendus de formation

II. LES GRANDES ETAPES DE LA PROCEDURE PARCOURSUP.FR

Etape 1 : l'inscription



Les vœux multiples

Pour certaines formations, le (la) candidat(e) peut faire des vœux multiples

1 vœu

=

1 formation ayant un même intitulé spécialité ou mention (BTS, BUT, CPGE, DN Made, IFSI, école de commerce, ingénieurs...)

1 sous vœu

=

1 lieu de formation


Au total, l'élève peut formuler jusqu'à :

- 10 vœux (vœux multiples ou non)
- 20 sous-vœux (BTS, BUT, CPGE, DN Made, DCG, licences et PASS = dans la limite de 10 sous-vœux par formation)
- IFSI, écoles d'ingénieurs et de commerce, PASS Île-de-France et Sciences Po/IEP = sous-vœux illimités

✓ un compteur de vœux permet de suivre les vœux multiples et sous-vœux formulés

II. LES GRANDES ETAPES DE LA PROCEDURE PARCOURSUP.FR

Etape 1 : l'inscription



Les vœux multiples – exemples




Exemple : demande du BUT « Métiers du Multimédia et de l'Internet » dans 4 établissements

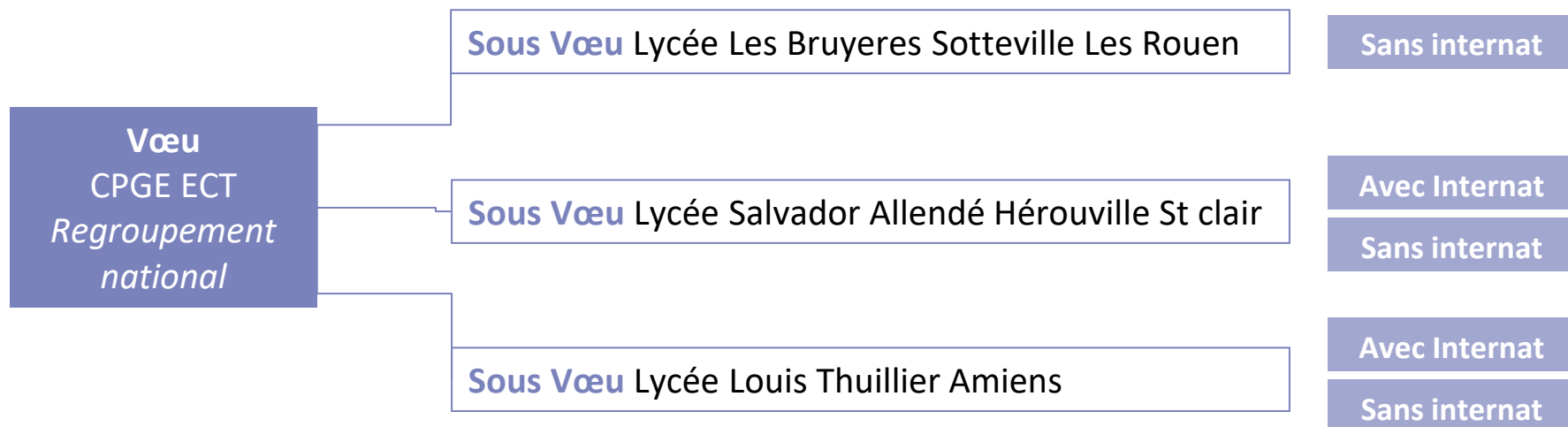
Dans le décompte total de cet élève, les demandes comptent pour **1 vœu et 4 sous-vœux** quelle que soit leur localisation dans la limite de 10 sous-vœux par spécialité et de 20 sous-vœux maximum

II. LES GRANDES ETAPES DE LA PROCEDURE PARCOURSUP.FR

Etape 1 : l'inscription



Les vœux multiples – exemples



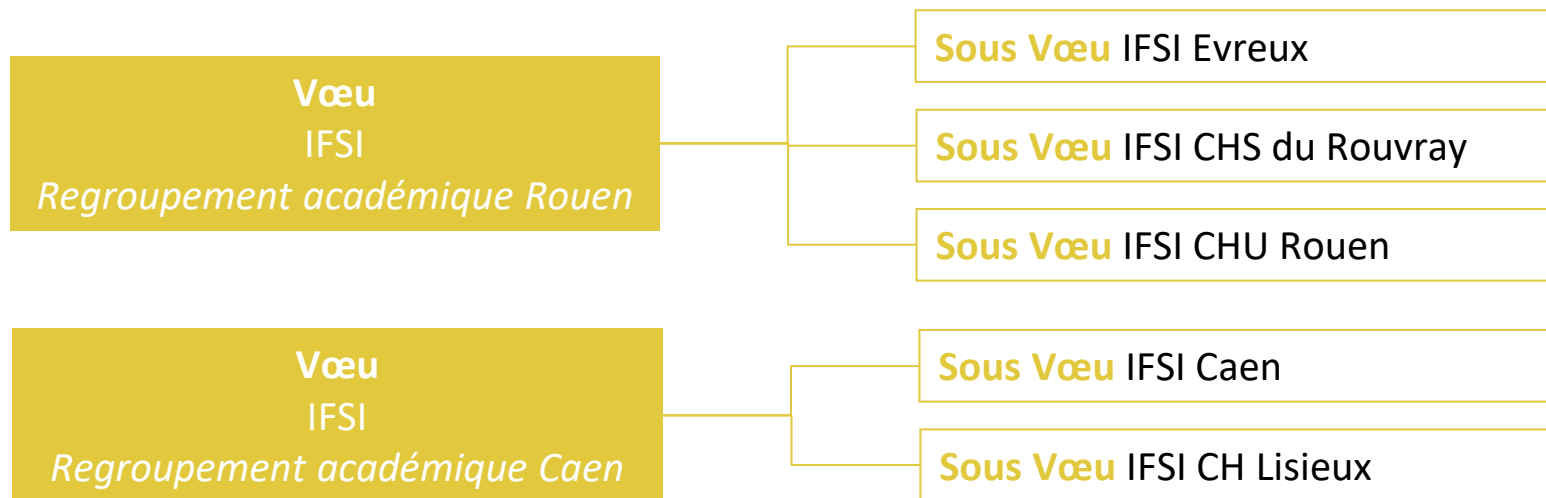
Exemple : demande de la CPGE « ECT » dans 3 établissements

Dans le décompte total de cet élève, ces demandes comptent pour **1 vœu et 3 sous-vœux**, (avec ET sans internat compte pour un seul sous-vœu), quelle que soit leur localisation, dans la limite de 10 sous vœux par voie et de 20 sous vœux maximum

II. LES GRANDES ETAPES DE LA PROCEDURE PARCOURSUP.FR

Etape 1 : l'inscription

Les vœux multiples – exemples



Exemple : demande d'une formation au sein du regroupement IFSI de Rouen et de Caen

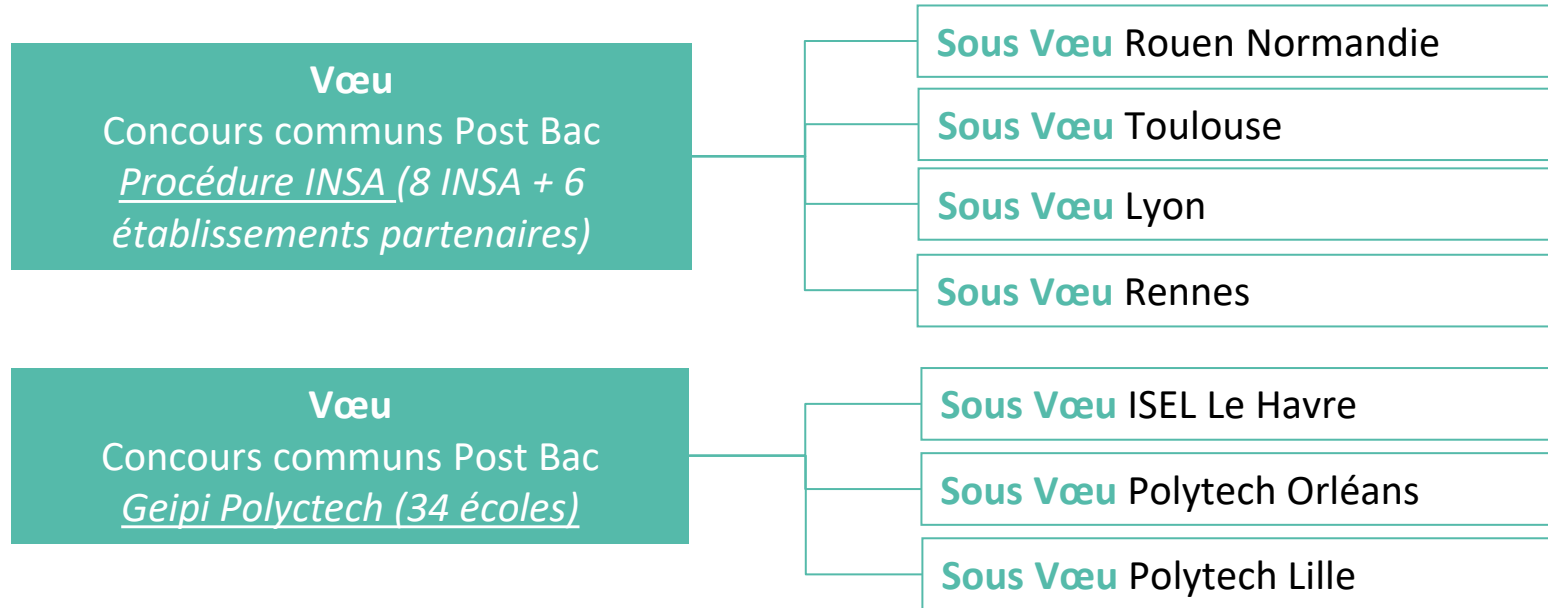
Dans le décompte total de cet élève, les demandes comptent pour **2 vœux** mais les **sous-vœux ne sont pas comptés** dans le nombre de 20 sous-vœux maximum autorisés

A noter : **limitation à 5 vœux multiples** maximum pour certaines filières paramédicales

II. LES GRANDES ETAPES DE LA PROCEDURE PARCOURSUP.FR

Etape 1 : l'inscription

Les vœux multiples – exemples



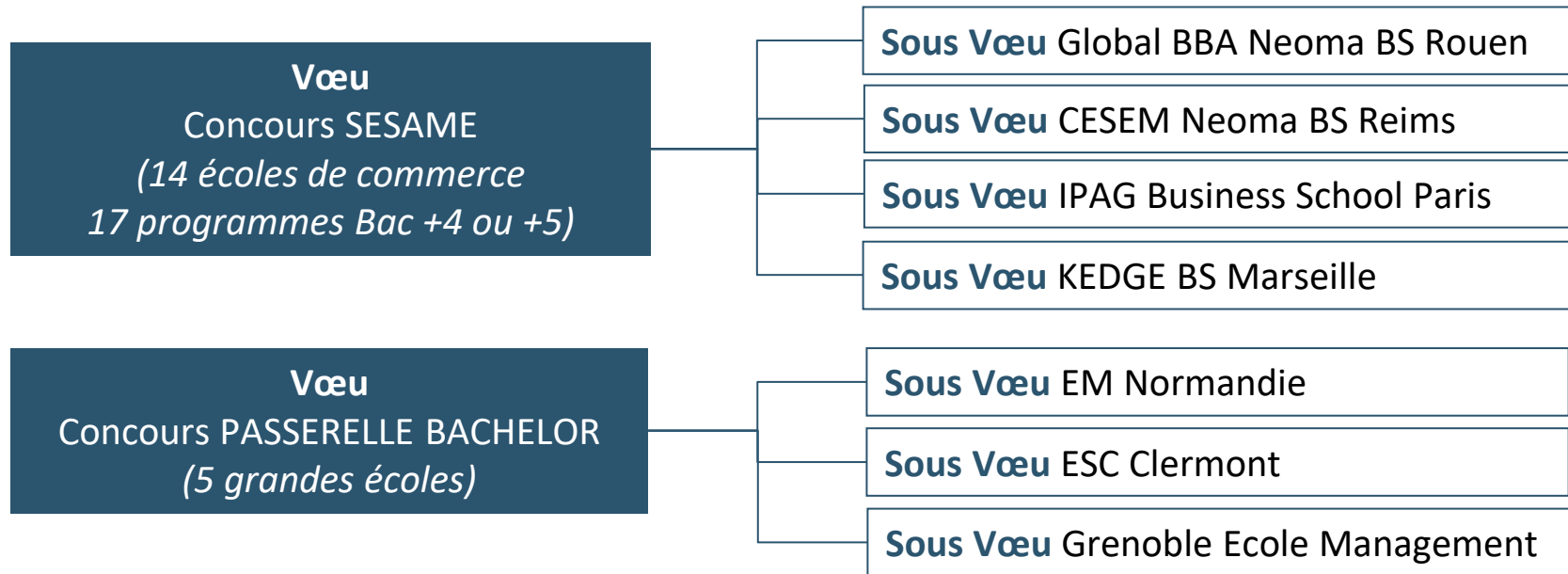
Exemple : demande d'une formation au sein d'un réseau d'écoles regroupées dans un même concours, compte comme un vœu

Dans le décompte total de cet élève, les demandes comptent pour **2 vœux** mais les **sous-vœux ne sont pas comptés** dans le nombre de 20 sous-vœux maximum autorisés

II. LES GRANDES ETAPES DE LA PROCEDURE PARCOURSUP.FR

Etape 1 : l'inscription

Les vœux multiples – exemples



Exemple : demande d'une formation au sein d'un réseau d'écoles regroupées dans un même concours, compte comme un vœu

Dans le décompte total de cet élève, les demandes comptent pour **2 vœux** mais les **sous-vœux ne sont pas comptés** dans le nombre de 20 sous-vœux maximum autorisés

II. LES GRANDES ETAPES DE LA PROCEDURE PARCOURSUP.FR

Etape 2 : la finalisation

Constitution du dossier et confirmation des vœux

- Le **projet de formation motivé** est saisi pour chaque vœu
- Les **document(s) justificatifs demandés par certaines formations** (*BAFA, attestation de sport, attestation de passation du questionnaire en Droit et/ou Sciences : sur le site Terminales2022-2023.fr...*) ont été déposés (en fichier attaché)
- La **rubrique facultative « Activités et centres d'intérêts »** a été renseignée
Espace pour faire connaitre ses engagements (vie lycéenne...), se démarquer, parler de ses qualités, expériences extra-scolaires (stages, job, pratiques culturelles, sportives...)
- La **rubrique « Préférence et autres projets »** a été complétée
Informations confidentielles mais utiles aux CAES pour le suivi des candidats n'ayant pas de proposition au 1er juillet

Rappel :
impossible de saisir de nouveaux
vœux après le 9 mars

Vœu non confirmé au 6 avril (inclus)
=
Vœu non examiné par la formation


II. LES GRANDES ETAPES DE LA PROCEDURE PARCOURSUP.FR

Etape 2 : la finalisation



Constitution du dossier et confirmation des vœux

Une **Fiche Avenir** associée à chaque vœu, consultable par les élèves et leurs familles à partir du **1er juin**



- **Résultats scolaires de terminale**
- **Appréciation des enseignants par matière** sur les compétences disciplinaires et **positionnement dans la classe**
- **Appréciation du Professeur Principal** sur les compétences transversales :
Méthodologie | Autonomie | Engagement dans le travail | Esprit d'initiative
- **Avis du chef d'établissement** sur la candidature :
Capacité à réussir | Cohérence vœu - motivation


II. LES GRANDES ETAPES DE LA PROCEDURE PARCOURSUP.FR

Etape 2 : la finalisation



Constitution du dossier et confirmation des vœux

Dossiers étudiés par les établissements d'enseignement supérieur en Avril-Mai



- les **bulletins de 1ère** + notes aux épreuves anticipées de français et **bulletins de terminale** + notes des épreuves finales des 2 enseignements **de spécialités**
- le **projet de formation motivé** par l'élève
- la **fiche Avenir** remplie et transmise par le lycée
- les autres éléments éventuellement demandés (ex : **activités et centres d'intérêts, attestation de passation du questionnaire Droit ou Sciences...**)

Convocation éventuelle à une épreuve écrite et/ou orale selon formation
Calendrier variable selon établissement

II. LES GRANDES ETAPES DE LA PROCEDURE PARCOURSUP.FR

Etape 3 : l'admission principale



Réception et acceptation des propositions

A partir du 1er juin
Consultation des décisions et propositions



Si proposition : alerte envoyée !



- **Par SMS et par mail** dans messagerie personnelle
- **Par notification** si application Parcoursup téléchargeable à partir de juin
- **Dans messagerie Parcoursup**
- **Aux parents** si mail et portable renseignés dans le dossier Parcoursup du jeune

II. LES GRANDES ETAPES DE LA PROCEDURE PARCOURSUP.FR

Etape 3 : l'admission principale



Réception et acceptation des propositions

Formations sélectives

(CPGE, BTS, BUT, DN Made, IFSI, écoles paramédicales et sociales, de commerce, d'ingénieurs, vétérinaires, Sciences Po/ IEP...)

Réponse donnée au candidat

OUI (proposition d'admission)

ou

En attente d'une place

ou

NON (Refusé)

Réponse du candidat

Il accepte ou refuse

Il maintient ou renonce

Formations non sélectives

(licences, PASS...)

Réponse donnée au candidat

OUI (proposition d'admission)

ou

* OUI SI (proposition d'admission)

ou

En attente d'une place

Réponse du candidat

Il accepte ou refuse

Il accepte ou refuse

Il maintient ou renonce

* **oui – si** : le candidat accepte à condition de suivre un parcours de réussite (remise à niveau, tutorat...)

II. LES GRANDES ETAPES DE LA PROCEDURE PARCOURSUP.FR

Etape 3 : l'admission principale



Réception et acceptation des propositions



Les dates limites pour répondre à une proposition sont affichées clairement dans le dossier candidat.



Si le candidat ne répond pas dans les délais, la proposition d'admission est supprimée.



Les places libérées sont réattribuées chaque jour.

II. LES GRANDES ETAPES DE LA PROCEDURE PARCOURSUP.FR

Etape 3 : l'admission principale



Réception et acceptation des propositions



Pas de possibilité de conserver en même temps deux propositions d'admission :
Le candidat élimine au fur et à mesure la/les proposition(s) qui l'intéresse le moins



Possibilité de maintenir plusieurs vœux « en attente »
Le rang est affiché dans la liste d'attente ainsi que le rang du dernier candidat appelé l'année précédente (quand l'information est disponible)

Accepter définitivement une proposition
signifie que le candidat **renonce à tous ses autres vœux** (positifs ou en attente)



Inscription administrative

A noter également :
Listes d'attente actives dans les établissements jusqu'à la fin de la procédure

II. LES GRANDES ETAPES DE LA PROCEDURE PARCOURSUP.FR

Etape 3 : l'admission principale



Réception et acceptation des propositions

Exemple : Un élève a fait 4 vœux et 6 sous vœux. Le 1er juin, il prend connaissance des décisions des établissements

Vœux de l'élève

Réponses des établissements

Réponses de l'élève

CPGE ECG

Lycée G. Flaubert ROUEN



En attente d'une place



Maintient

Lycée Francois 1^{er} LE HAVRE



NON (Refusé)

Lycée C. De Gaulle CAEN



En attente d'une place



Maintient

Licence LEA ROUEN



OUI – SI (proposition d'admission)



Refuse

BUT Tech Co

IUT ROUEN



OUI (proposition d'admission)



Accepte

IUT LE HAVRE



En attente d'une place



Maintient

IUT EVREUX



OUI (proposition d'admission)



Refuse

BTS Commerce International ROUEN



En attente d'une place



Renonce

II. LES GRANDES ETAPES DE LA PROCEDURE PARCOURSUP.FR

Etape 3 : l'admission principale



Réception et acceptation des propositions

Exemple : Le 10 juin, l'élève reçoit une nouvelle proposition d'admission sur un vœu maintenu en attente

Etat des vœux de l'élève

CPGE ECG

Lycée G. Flaubert ROUEN

En attente d'une place

Lycée C. De Gaulle CAEN

En attente d'une place

BUT Tech Co

IUT ROUEN

OUI (proposition d'admission)

IUT LE HAVRE

En attente d'une place

Nouvelle réponse le 10 juin

Réponses de l'élève

Maintient

Accepte

Refuse

Renonce



Confirmer ses choix à chaque nouvelle proposition

II. LES GRANDES ETAPES DE LA PROCEDURE PARCOURSUP.FR

Etape 3 : l'admission principale



Réception et acceptation des propositions

Exemple : Le 22 juin, l'élève reçoit une nouvelle proposition d'admission qu'il accepte.

Etat des vœux de l'élève

CPGE ECG

Lycée G. Flaubert ROUEN

Lycée C. De Gaulle CAEN

En attente d'une place

OUI (proposition d'admission)

Nouvelle réponse le 22 juin

OUI (proposition d'admission)

Réponses de l'élève

Accepte

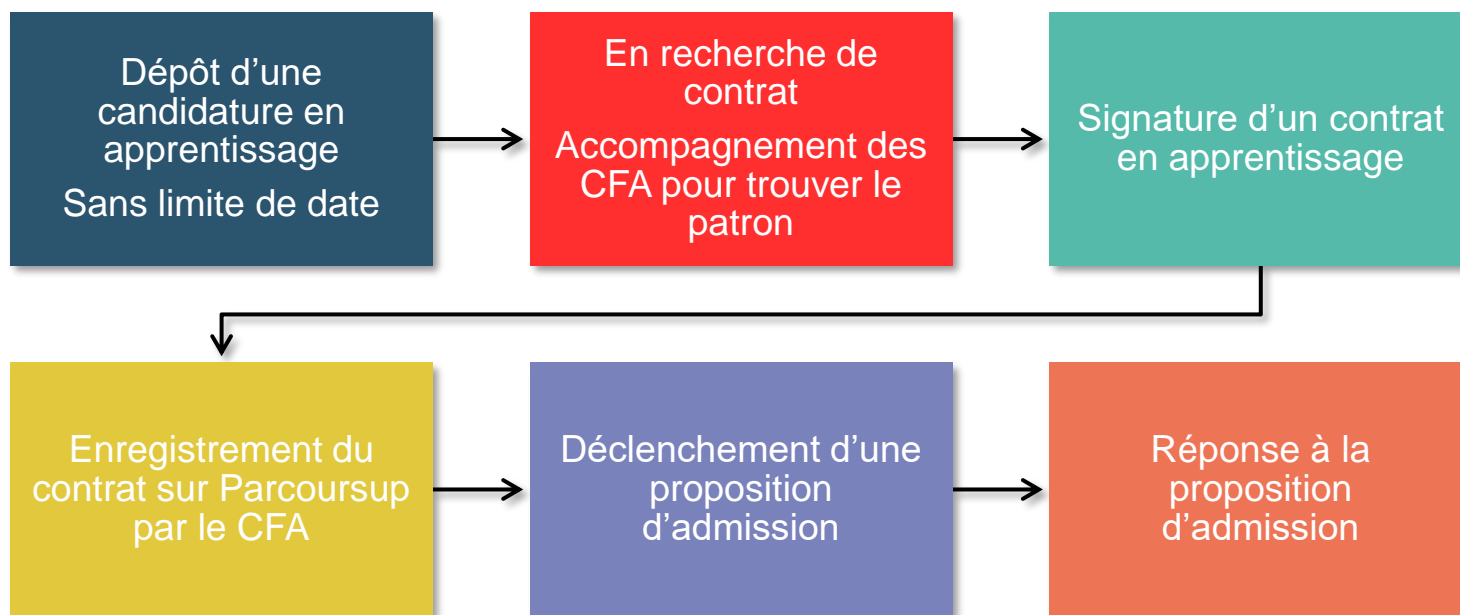
Refuse

L'élève **accepte définitivement** la proposition d'admission.
Il peut donc passer à **l'inscription administrative**
(après les résultats du Bac)

II. LES GRANDES ETAPES DE LA PROCEDURE PARCOURSUP.FR

Etape 3 : l'admission principale

Réception et acceptation des propositions *Modalités de gestion de l'apprentissage selon les CFA*



Tout candidat ayant un contrat et souhaitant intégrer une formation en apprentissage doit être admis dans la limite des places disponibles

II. LES GRANDES ETAPES DE LA PROCEDURE PARCOURSUP.FR

Etape 3 : l'admission principale



Inscription administrative

- Après avoir accepté définitivement une proposition d'admission et après les résultats du bac
- Inscription administrative directement auprès de l'établissement choisi
- Les modalités d'inscription sont propres à chaque établissement

Attention : respecter impérativement les dates limites d'inscription
Ne pas hésiter à contacter l'établissement pour toute question

Si admission dans établissement hors Parcoursup, obligation de télécharger une attestation de désinscription de la procédure Parcoursup

II. LES GRANDES ETAPES DE LA PROCEDURE PARCOURSUP.FR

Etape 4 : la phase complémentaire



Ouverture le 15 juin / 12 septembre


- ✓ Possibilité de formuler jusqu'à 10 nouveaux vœux sur les formations ayant des **places vacantes** affichées sur la plateforme
- ✗ Ne pas épuiser les 10 vœux en juin-juillet : certaines places peuvent se libérer fin août / début septembre
- ✓ Offre de formation **mise à jour au fur et à mesure** que des places se libèrent
- ✓ Examen des demandes par les formations post-bac « au fil de l'eau »
- ✓ Possibilité de solliciter la CAES


II. LES GRANDES ETAPES DE LA PROCEDURE PARCOURSUP.FR

Etape 4 : la phase complémentaire



La Commission d'Accès à l'Enseignement Supérieur CAES

 Accompagnement des bacheliers
qui n'ont obtenu aucune
proposition d'admission

 Inscription parallèle en
Phase Complémentaire

Après les résultats
du bac, la **CAES**
étudie



- les souhaits de formation prioritaires
à partir de l'onglet « **Préférence** »
- le dossier du candidat en général

→ *fait des propositions de formation au plus près des choix initiaux*

II. LES GRANDES ETAPES DE LA PROCEDURE PARCOURSUP.FR

Informations supplémentaires

Césure mode d'emploi

Possibilité de suspendre temporairement une formation pour acquérir une expérience utile à son projet (partir à l'étranger, réaliser un projet associatif, entrepreneurial...)

Comment procéder

- **Cocher la case « césure »** lors de la saisie des vœux
- Etablissement **informé uniquement au moment de l'acceptation définitive** de la proposition par le candidat
- **Césure n'est pas de droit** : une lettre de motivation précisant les objectifs et le projet est adressée au directeur de l'établissement
- Durée allant **d'un semestre à une année universitaire**

Avantages de la Césure

- Le candidat peut demander le **maintien de ses bourses** pendant la durée de la césure
- Le lycéen est bien inscrit dans la formation qu'il a acceptée et bénéficie du **statut étudiant** pendant toute la période de césure
- Il a un **droit de réintégration** ou de réinscription à l'issue de la césure sans repasser par Parcoursup

II. LES GRANDES ETAPES DE LA PROCEDURE PARCOURSUP.FR

Informations supplémentaires

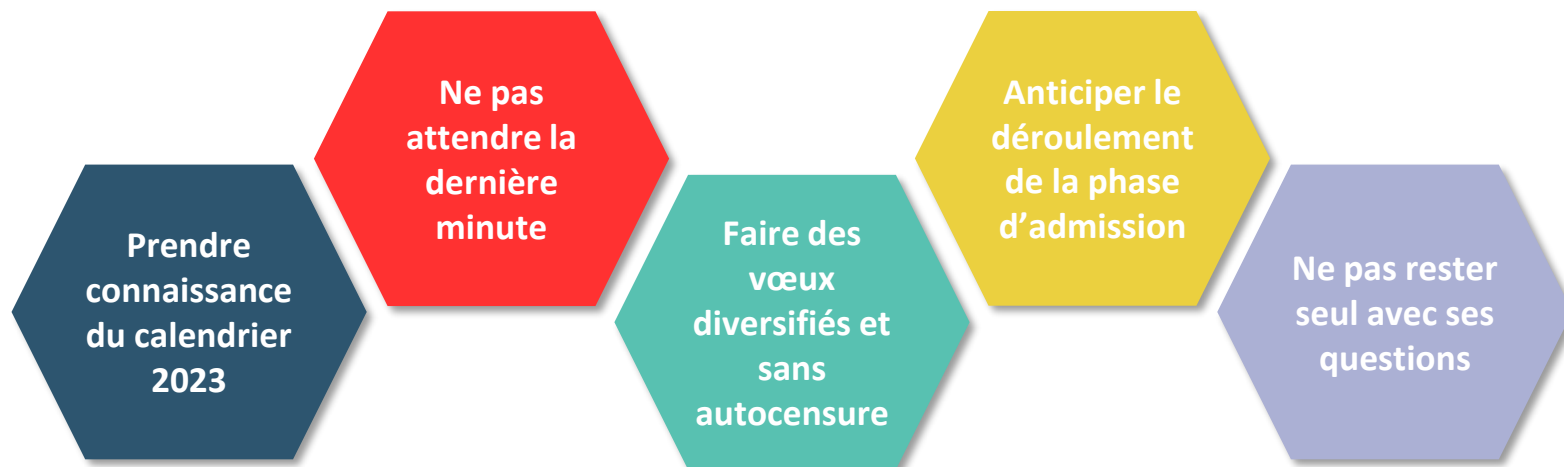
Création du dossier Parcours pour les candidats en situation de handicap ou souffrant d'un trouble de santé invalidant

- **Coordonnées du référent handicap de l'établissement** sur chaque fiche de formation
Pour échanger sur aides humaines, techniques, aménagements de parcours
- **Saisie possible d'une fiche de liaison** dans dossier Parcoursup : fiche **facultative et non transmise aux formations** pour l'examen des vœux
Préciser les besoins, les aménagements en place et les attentes
Possibilité de la transmettre au référent handicap de la formation choisie au moment de l'inscription administrative pour préparer la rentrée
- **Accompagnement possible par l'association Handisup**
- **Dès le 1er juin**, fiche transmise à la **CAES** via la rubrique « Contact » pour faire valoir le **droit au réexamen** si le candidat n'a pas obtenu une formation adaptée à ses besoins spécifiques et que sa situation justifie une inscription dans un établissement situé dans une zone géographique déterminée



III. SYNTHÈSE & CONSEILS

5 conseils pour aborder sereinement la procédure



2. FINALISATION

Constitution des dossiers
et confirmation des vœux

jusqu'au 6 avril

4. PHASE

COMPLEMENTAIRE

15 juin → 12 sept.

18 janvier → 9 mars

1 juin → 13 juillet

1. INSCRIPTION

Création du dossier
et saisie des vœux

3. ADMISSION PRINCIPALE

Réception et
acceptation des propositions



MINISTÈRE
DE L'ÉDUCATION
NATIONALE ET
DE LA JEUNESSE

MINISTÈRE
DE L'ENSEIGNEMENT SUPÉRIEUR,
DE LA RECHERCHE
ET DE L'INNOVATION



Des questions ?



enseignementsup-recherche.gouv.fr

 @sup_recherche

education.gouv.fr

 @EducationFrance

#PlanEtudiants